



# Altdorf



IHK-Standortumfrage  
**2024**  
Die wichtigsten Ergebnisse für den  
IHK-Gremiumsbezirk Altdorf

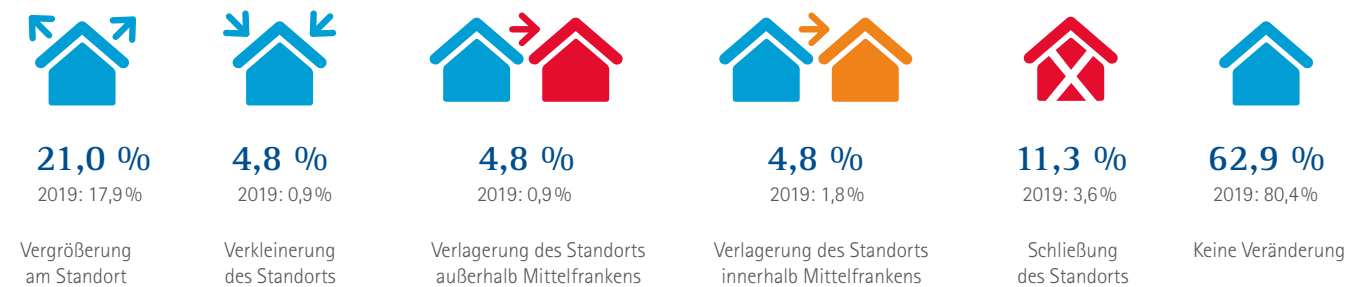


Industrie- und Handelskammer  
Nürnberg für Mittelfranken

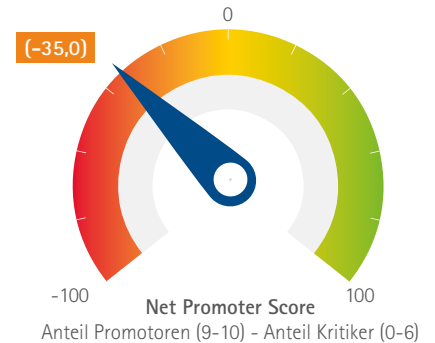
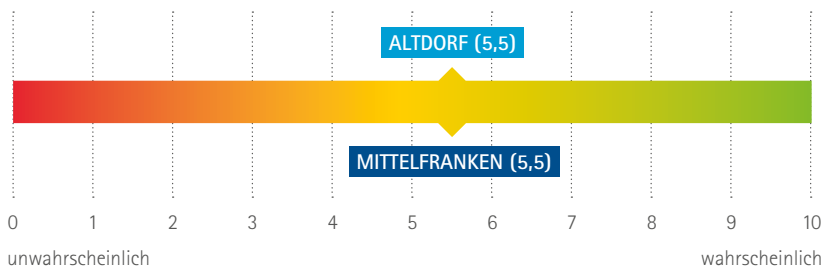
# Standortbefragung Altdorf

Wie beurteilen die Unternehmen den Wirtschaftsstandort Altdorf? Welche Themen sollten Politik und Verwaltung verstärkt adressieren? Die Frage nach dem optimalen Standort ist für Unternehmen von zentraler Bedeutung. Ob Gründung, Verlagerung oder Erweiterung, die Unternehmensentwicklung wird maßgeblich von den regionalen Standortfaktoren beeinflusst. Infrastruktur, Bildungsangebote, Arbeitsmarktumfeld und Kostenfaktoren wie auch Familienfreundlichkeit und Lebensqualität müssen in jedem Fall passen. In unserer im August 2024 durchgeführten IHK-Standortumfrage haben wir Firmen gebeten, ihren Standort anhand von 52 Faktoren zu bewerten. Knapp 1.700 Unternehmen haben sich daran beteiligt, darunter 81 Unternehmen des IHK-Gremiumsbezirks Altdorf. Weitere Informationen finden Sie unter [ihk-nuernberg.de/standortumfrage](https://ihk-nuernberg.de/standortumfrage)


## Geplante Entwicklung der Unternehmensstandorte



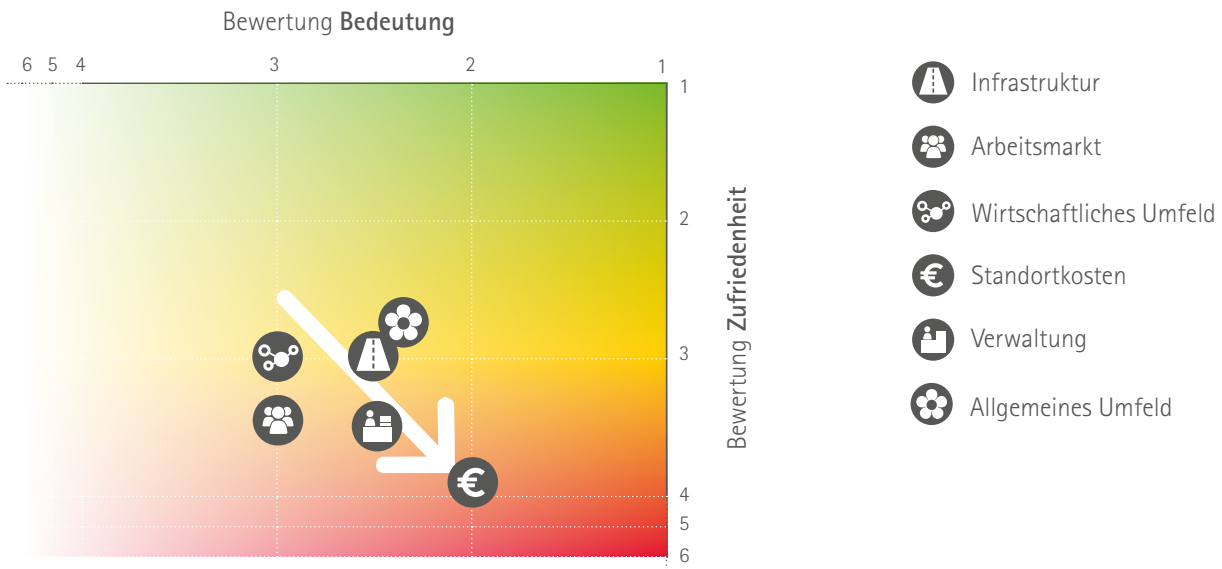
## Würden Sie Ihren Standort weiterempfehlen?



## Hauptthemen am Standort



# Bewertungsprofil der Standortkategorien



Standortfaktoren, die für die Unternehmen eine hohe Bedeutung haben und gleichzeitig gut benotet wurden, bilden die Stärken einer Region. Der größte Handlungsbedarf herrscht hingegen bei den Standortfaktoren und -kategorien, die eine hohe Bedeutung für die Unternehmen haben, aber schlecht beurteilt wurden.



## Verbesserung seit 2019



- Parkplatzsituation (+0,7)
- Breitbandinfrastruktur (+0,5)
- Mobilfunkempfang (+0,3)

## Verschlechterung seit 2019



- Preise für Energie, Wärme und Wasser (-0,8)
- Planungssicherheit Energieversorgung (-0,8)
- Digitale Verwaltungsverfahren (-0,7)

## Vor- und Nachteile gegenüber Mittelfranken



- Begründung von Entscheidungen (Transparenz) (+0,8)
- Anbindung an Fernstraßen- und Schienennetz (+0,6)
- Parkplatzsituation (+0,5)



- Preise für Energie, Wärme und Wasser (-0,2)
- Unternehmensnetzwerke und Transformationsunterstützung (-0,2)
- Versorgungssicherheit z.B. Rohstoffe, Energie, Lieferketten, Vorprodukte (-0,2)

## Zitate



*Gutes und ehrliches Miteinander im Ort und zwischen Gewerbe und Politik.*



*Geeignetes Personal zu finden ist eine Herausforderung und kostet uns viel Geld.*



*Steuern, Mieten, Versorgungskosten, Internetleitung, kommunale Verwaltung.*

### Impressum:

IHK Nürnberg für Mittelfranken, Hauptmarkt 25-27, 90403 Nürnberg ☎ 0911 1335-1335 @ kundenservice@nuernberg.ihk.de ➡ ihk-nuernberg.de  
Ansprechpartner: Dr. Udo Raab @ udo.raab@nuernberg.ihk.de, Simon Preiß @ simon.preiss@nuernberg.ihk.de  
Gestaltung: Ideenmühle, Eckental; Stand: September 2024. Alle Rechte liegen beim Herausgeber. Ein Nachdruck – auch auszugsweise – ist nur mit ausdrücklicher schriftlicher Genehmigung des Herausgebers gestattet.

# Einzelergebnisse

IHK-Gremiumsbezirk  
Aldorf

IHK Mittelfranken Gesamt

Bedeutung Zufriedenheit Bedeutung Zufriedenheit

	Bedeutung	Zufriedenheit	Bedeutung	Zufriedenheit
<b>INFRASTRUKTUR</b>	<b>2,52</b>	<b>2,94</b>	<b>2,61</b>	<b>3,19</b>
Zustand und Qualität der Straßenverbindungen	2,0	2,5	2,1	2,8
Anbindung an Fernstraßen- und Schienennetz	2,3	2,0	2,5	2,7
Parkplatzsituation	2,3	2,4	2,4	2,9
Angebot öffentl. Ladeinfrastruktur für E-Mobilität	3,8	3,8	3,6	4,0
Anbindung und Qualität ÖPNV	2,6	3,2	2,8	3,4
Anbindung und Qualität Radwegenetz	3,5	3,0	3,4	3,0
Angebot Park and Ride / Park and Bike	3,8	3,3	4,1	3,7
<b>Breitbandinfrastruktur</b>	<b>1,6</b>	<b>3,2</b>	1,7	3,3
<b>Mobilfunkempfang</b>	<b>1,4</b>	<b>3,0</b>	1,5	3,1
<b>Planungssicherheit Energieversorgung</b>	<b>2,0</b>	<b>3,0</b>	1,9	3,0
<b>ARBEITSMARKT</b>	<b>2,94</b>	<b>3,39</b>	<b>2,84</b>	<b>3,67</b>
Verfügbarkeit von akademisch qualifizierten Arbeitskräften	3,5	3,3	3,4	3,5
<b>Verfügbarkeit von beruflich qualifizierten Arbeitskräften</b>	<b>2,1</b>	<b>3,6</b>	2,1	4,0
Verfügbarkeit von an- und ungelerten Arbeitskräften	3,2	3,6	3,1	3,8
Verfügbarkeit von internationalen Fachkräften	4,5	3,6	4,2	3,9
Qualifikation der verfügbaren Arbeitskräfte	2,3	3,3	2,3	3,6
Verfügbarkeit von Ausbildungsbewerbern	3,3	3,7	3,0	4,0
Qualifikation / Eignung der Ausbildungsbewerber	2,9	3,5	2,8	3,9
Loyalität/Identifikation der Arbeitskräfte mit dem Betrieb	1,8	2,5	1,8	2,8
<b>WIRTSCHAFTLICHES UMFELD</b>	<b>2,94</b>	<b>2,98</b>	<b>2,89</b>	<b>3,04</b>
Nähe zu Kunden und Absatzmarkt	2,2	2,3	2,2	2,4
Konsumklima am Standort	2,7	2,9	2,8	3,1
Versorgungssicherheit z. B. Rohstoffe, Energie, Lieferketten, Vorprodukte	2,4	3,0	2,3	2,8
Nähe zu Zulieferern und Kooperationspartnern	2,8	2,7	2,9	2,7
Kooperation mit Universitäten und Hochschulen	4,1	3,0	4,1	3,1
Unternehmensnetzwerke und Transformationsunterstützung	3,4	3,2	3,2	3,0
Innovations- und wachstumsfreundliches (regulatives) Umfeld	2,8	3,4	2,7	3,6
Akzeptanz von Wirtschafts- und Energieprojekten	3,2	3,3	2,9	3,6
<b>STANDORTKOSTEN</b>	<b>1,96</b>	<b>3,89</b>	<b>1,95</b>	<b>3,91</b>
<b>Kommunale Steuern und Abgaben</b>	<b>2,0</b>	<b>3,6</b>	1,9	3,8
<b>Bürokratiefolgekosten/-zeit</b>	<b>2,0</b>	<b>4,5</b>	1,8	4,5
<b>Grundstücks- und Immobilienpreise/-mieten</b>	<b>2,2</b>	<b>3,8</b>	2,3	3,7
<b>Preise für Energie, Wärme und Wasser</b>	<b>1,8</b>	<b>4,2</b>	1,9	4,0
<b>Personalkosten</b>	<b>1,9</b>	<b>3,4</b>	1,9	3,5
<b>VERWALTUNG</b>	<b>2,46</b>	<b>3,52</b>	<b>2,19</b>	<b>3,91</b>
„Offenes Ohr“ der Verwaltung	2,3	3,2	2,0	3,6
<b>Verlässlichkeit bei Wirtschaftsfragen und Entscheidungen</b>	<b>2,2</b>	<b>3,4</b>	2,0	3,7
Begründung von Entscheidungen (Transparenz)	2,2	3,0	2,1	3,9
<b>Dauer von Genehmigungsverfahren</b>	<b>2,3</b>	<b>4,0</b>	2,0	4,4
<b>Generelle Erreichbarkeit (Tel., Öffnungszeiten etc.) und Wartezeiten</b>	<b>2,3</b>	<b>3,4</b>	2,0	3,7
<b>Digitale Verwaltungsverfahren</b>	<b>2,3</b>	<b>3,7</b>	2,2	4,0
<b>Unterstützung bei Investitionen in Nachhaltigkeit</b>	<b>2,7</b>	<b>3,7</b>	2,5	4,0
Beteiligungsmöglichkeit bei kommunalen Planungen	3,3	3,7	2,8	4,1
<b>ALLGEMEINES UMFELD</b>	<b>2,32</b>	<b>2,75</b>	<b>2,16</b>	<b>2,96</b>
Lebensqualität	1,7	2,1	1,6	2,3
Kultur-, Sport- und Freizeitangebot	2,2	2,3	2,1	2,5
Einkaufs- und Nahversorgungsmöglichkeiten	1,9	2,1	1,8	2,3
Innenstadtattraktivität	2,7	3,0	2,5	3,4
Sauberkeit und Sicherheitsgefühl im öffentl. Raum	1,9	2,6	1,8	3,0
Wohnsituation	1,8	2,8	1,8	2,9
<b>Medizinische Versorgung</b>	<b>1,8</b>	<b>2,8</b>	1,7	3,0
Betreuungsangebot für Senioren	2,6	3,2	2,5	3,1
Betreuungsangebot für Kinder	2,3	2,7	2,1	3,0
Öffnungszeiten der Betreuungsangebote	2,4	3,1	2,2	3,2
Zukunftsfähigkeit/Nachhaltigkeit des Standortes	2,2	2,9	1,9	3,2
Internationale Ausrichtung des Standortes	3,4	3,3	3,3	3,4
Vorhandensein einer Willkommenskultur	3,2	2,9	2,9	3,2

Handlungsbedarf Top 15

(Bedeutung: 1 = sehr wichtig bis 6 = völlig unwichtig; Zufriedenheit = Schulnotenskala)